


COLLECTION LIMELIGHT®



Compatible avec le système au sel FreshWater®



Filtration à action double
Circulation SilentFlo



Isolation haute densité
FiberCor®



Écran couleur LCD

PRISM™



Avec coque Gris glacé
et habillage Gris côtier

Places	Places	Jets	Tension
7 Places	Lounge	73 Jets	230 V


Dimensions
279 × 231 × 97 cm

Entretien de l'eau
Compatible avec le système au sel FreshWater®


PRISM™



COULEURS DE COQUES*



COULEURS DE L'HABILLAGE*



COULEURS DES COUVERTURES



DES MASSAGES INCOMPARABLES

73 Jets au total

- 1 FootStream™ XL
- 1 jet rotatif double XL
- 2 jets rotatifs simples XL
- 3 jets directionnels XL
- 7 jets rotatifs doubles standards
- 4 jets rotatifs simples standards
- 4 jets directionnels standards
- 10 jets rotatifs Precision™
- 41 jets directionnels Precision™

ENTRETIEN DE L'EAU FACILE

Système Traitement Eau Compatible avec le système au sel FreshWater®

Système de filtration Filtration à action double, 13,9 m², installation par le haut

EFFICACITÉ ÉNERGÉTIQUE DE POINTE

Pompe à jets 1	WaveMaster® 9200 ; deux vitesses, 2,5 CV en fonctionnement continu, 5,2 CV en couple de décrochage
Pompe à jets 2	WaveMaster 9000 ; une vitesse, 2,5 CV en fonctionnement continu, 5,2 CV en couple de décrochage
Pompe à jets 3	WaveMaster 9000 ; une vitesse, 2,5 CV en fonctionnement continu, 5,2 CV en couple de décrochage
Pompe de circulation	SilentFlo 5000™ pour une filtration continue et silencieuse
Réchauffeur	No-Fault® en titane 1500 W / 230 V
Isolation	Isolation FiberCor® ; Certifiée selon les normes d'efficacité énergétique de la CEC (California Energy Commission) et l'APSP 14 pour les spas portables.
Couverture	9 à 6 cm profilée, centre en mousse d'une densité de 32 kg/m ³

DIMENSIONS

Dimensions 279 × 231 × 97 cm

CAPACITÉ

Capacité 7 Places

Contenance 1990 litres

Poids 540 kg à sec ; 3 085 kg rempli**

FONCTIONS SUPPLÉMENTAIRES

Technologie de spa intelligente L'application Hot Spring Spas, alimentée par le kit Connected Spa

Jeu d'eau Jeu d'eau Vidro™ rétroéclairé

Systèmes de lève-couverture CoverCradle™, CoverCradle II, Lift 'n Glide™, et UpRite™

Marches Marches de la Collection Limelight (Gris côtier, Wenge, et Sable brun), Marche en polymère (Cendre, Noir)

Système de divertissement Système audio sans fil à technologie Bluetooth®

Panneau de commandes IQ 2020™ avec panneau de commandes LCD 230 V / 16 et 25 A, 50 Hz

Système d'éclairage Points de lumière multicolore intérieurs Raio™ & Éclairage multicolore extérieur avec minuteur

Système de refroidissement de spa CoolZone™ (en option)

*Les couleurs réelles et les produits peuvent varier par rapport à la représentation sur papier. Consultez le revendeur pour vérifier.

**Avec l'eau et 7 personnes de 80 kgs. chacun.