


COLLECTION LIMELIGHT®

# FLASH™



Système FreshWater® IQ  
en option



Filtration à action double-  
Circulation SilentFlo



Isolation haute densité  
FiberCor®



Panneau de commande  
LCD couleur



Système au  
sel  
freshwater®  
optionel



Avec coque Blanc alpin et habillage  
Gris côtier

Personnes	Places	Jets	Tension
7 places	Sans lounge	41 Jets	230 V

213 × 213 × 91 cm


Entretien de l'eau

Système au sel FreshWater® en option

# FLASH™



## COULEURS DE COQUES



Blanc alpin


Gris glacé

Platine

Désert

Tuscan Sun

## COULEURS DE L'HABILLAGE



Gris côtier

Sable brun

Wenge

## COULEURS DES COUVERTURES

### POLYESTER



Gris orage

## DES MASSAGES INCOMPARABLES

### 41 jets à contrôle personnalisé

- 1 jef rotatif double XL
- 3 jets rotatifs simples XL
- 1 jet directionnel XL
- 4 jets rotatifs simples standard
- 4 Jets directionnels standard
- 28 jets directionnels Precision™

## ENTRETIEN DE L'EAU FACILE

**Système d'entretien de l'eau** Système au sel FreshWater® en option, Système de gestion intelligent en option

**Système de filtration** Filtration à action double, 9,3 m<sup>2</sup>, installation par le haut

## EFFICACITÉ ÉNERGÉTIQUE DE POINTE

**Pompe à jets 1** WaveMaster® 8200 ; deux vitesses, 2,0 CV en fonctionnement continu, 4,0 CV en couple de décrochage

**Pompe à jets 2** WaveMaster 8000 ; une vitesse, 2,0 CV en fonctionnement continu, 4,0 CV en couple de décrochage

**Pompe de circulation** SilentFlo 5000™ pour une filtration continue et silencieuse

**Réchauffeur** No-Fault® 1500 W / 230 V

**Isolation** Isolation FiberCor® ; Certifiée selon les normes d'efficacité énergétique de la CEC (California Energy Commission) et l'APSP 14 pour les spas portables

**Couverture** WeatherPro™ 10 cm d'épaisseur sur mesure avec joint d'étanchéité

## TAILLE

**Dimensions** 213 × 213 × 91 cm

## CAPACITÉ

**Capacité** 7 places

**Contenance** 1365 litres

**Poids** 385 kg à sec ; 2 300 kg rempli\*

## CARACTÉRISTIQUES SUPPLÉMENTAIRES

**Technologie intelligente de spa** L'application Hot Spring Spas, alimentée par le kit Connected Spa

**Jeu d'eau** Jeu d'eau Vidro™ rétroéclairé

**Systèmes de lève-couverture** CoverCradle™, CoverCradle II, Lift 'n Glide™, ou UpRite™

**Marches** Marches de la Collection Limelight (Gris côtier, Wenge et Sable brun), Marche en polymère (Cendre)

**Divertissement** Système audio sans fil à technologie Bluetooth™ (en option)

**Système de commandes** IQ 2020™ avec panneau de commande LCD 230 V / 16 A, 50 Hz

**Système d'éclairage** LED d'intérieur multicolores Raio™ points de lumière éclairage extérieur multicolore avec minuterie

\*Les couleurs réelles et les produits peuvent varier par rapport à la représentation sur papier. Consultez le revendeur pour vérifier.  
 \*\*Avec l'eau et 7 personnes de 80 kg chacune.